











*SAL Mystère Noël Gourmand* ETAPE 6



*SAL Mystère Noël Gourmand ETAPE 6*

	<i>rose</i>
	<i>Violet foncé</i>
	<i>Violet pastel</i>
	<i>Turquoise</i>
	<i>Citron vert</i>
	<i>Vert prairie</i>
	<i>Rouge vif</i>
	<i>brun doré clair</i>
	<i>Blanc</i>
	<i>chocolat</i>

*Points arrière*

	<i>Rouge vif</i>
	<i>Noir</i>

*Note : Battybat et Anne So Créations*

*taille finale du modèle: 75x100.*

*Prévoir une marge de quelques centimètres autour pour les finitions.*

*Attention: ne pas broder la croix rouge elle représente le milieu du motif final.*

*Les numéros des couleurs ne sont pas donnés pour que vous soyez libre d'utiliser celles que vous avez à la maison!*

*Dessiné par: Battybat*

*Copyright © <http://battybat.free.fr> & <http://filsasoso.com>*